

# LE CINTRAGE GRAND RAYON DE TUBE

## Nos savoir-faire

- Cintrage sur machine à 3 galets
- Cintrage à froid de tubes ronds jusqu'à  $\varnothing 323,9$ , tubes carrés, ronds pleins, carrés pleins.
- Débillardage
- Parachèvement : coupe / perçage / soudure

## Contacts privilégiés

Pour une demande spécifique dans le domaine du cintrage grand rayon de tube, vous pouvez contacter :



**David GUIHEUX**  
dg.commercial@sfcmm.fr  
02 51 80 67 18  
06 10 02 87 55



**Bertrand BRÛLÉ**  
bb.commercial@sfcmm.fr  
02 51 80 67 14  
07 62 98 06 28



**Maxime MIGNOT**  
mm.commercial@sfcmm.fr  
02 51 80 67 03  
06 99 81 07 65



**Antoine BARET**  
ab.commercial@sfcmm.fr  
02 51 80 67 02



**Guillaume du HALGOUËT**  
gh.commercial@sfcmm.fr  
04 82 53 97 98  
07 60 36 83 26

La Région  
Auvergne-Rhône-Alpes



Serpentin  $\varnothing 76,1$  Inox



Serpentin  $\varnothing 33,7$  Inox



$\varnothing 219,1 \times 12,50$



$\varnothing 193,7 \times 5$  CUPRO



Tube 80x80x8



Débillardage  $\varnothing 139,7 \times 10$

# CINTRAGE SUR MACHINE 3 GALETS



Des outils adaptés aux sections  
et aux matières

Avec nos moyens et nos compétences, nous réalisons des pièces de qualité, de l'unitaire à la grande série.





## MOYENS ET CAPACITÉS

### 5 machines à cintrer de moyenne et forte puissance

- Equipements importants
- Outillages nombreux et variés
- Toutes sections et toutes matières

### Capacités maximum

- Tube rond :  $\varnothing$  323 mm
- Tube carré : 250x250 mm
- Rond plein :  $\varnothing$  170 mm
- Carré plein : 145x145 mm

Type de profil	Maxi $\varnothing$ Mini	Mini $\varnothing$ Mini	Type de profil	Maxi $\varnothing$ Mini	Mini $\varnothing$ Mini
	250x250 $\varnothing$ 32000	14x14 $\varnothing$ 450		250x100x5 $\varnothing$ 18000	30x15 $\varnothing$ 800
	$\varnothing$ 323x9 $\varnothing$ 4000	$\varnothing$ 17,2x2 $\varnothing$ 250		300x100 $\varnothing$ 4200	30x15 $\varnothing$ 1000