

# LE CINTRAGE GRAND RAYON DE TUBE

## Nos savoir-faire

- Cintrage sur machine à 3 galets
- Cintrage à froid de tubes ronds jusqu'à Ø323,9, tubes carrés, ronds pleins, carrés pleins.
- Débillardage
- Parachèvement : coupe / perçage / soudure

## Contacts privilégiés

Pour une demande spécifique dans le domaine du cintrage grand rayon de tube, vous pouvez contacter :



**David GUIHEUX**  
dg.commercial@sfcmm.fr  
02 51 80 67 18  
06 10 02 87 55



**Bertrand BRÛLÉ**  
bb.commercial@sfcmm.fr  
02 51 80 67 14  
07 62 98 06 28



**Maxime MIGNOT**  
mm.commercial@sfcmm.fr  
02 51 80 67 03  
06 99 81 07 65



**Antoine BARET**  
ab.commercial@sfcmm.fr  
02 51 80 67 02  
06 18 40 91 16



**Guillaume du HALGOUËT**  
gh.commercial@sfcmm.fr  
04 82 53 97 98  
07 60 36 83 26

La Région  
Auvergne-Rhône-Alpes



**Noé DOUSSON**  
nd.commercial@sfcmm.fr  
04 82 53 97 98

La Région  
Auvergne-Rhône-Alpes



Serpentin Ø76,1 Inox



Serpentin Ø33,7 Inox



Ø 219,1x12,50



Ø 193,7x5 CUPRO



Tube 80x80x8



Débillardage Ø 139,7x10

# CINTRAGE SUR MACHINE 3 GALETS

Avec nos moyens et nos compétences, nous réalisons des pièces de qualité, de l'unitaire à la grande série.

## MOYENS ET CAPACITÉS






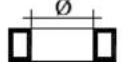
Des outils adaptés aux sections et aux matières

### 5 machines à cintrer de moyenne et forte puissance

- Equipements importants
- Outillages nombreux et variés
- Toutes sections et toutes matières

### Capacités maximum

- Tube rond : Ø 323 mm
- Tube carré : 250x250 mm
- Rond plein : Ø 170 mm
- Carré plein : 145x145 mm

Type de profil	Maxi Ø Mini	Mini Ø Mini	Type de profil	Maxi Ø Mini	Mini Ø Mini
	250x250 Ø 32000	14x14 Ø 450		250x100x5 Ø 18000	30x15 Ø 800
	Ø 323x9 Ø 4000	Ø 17,2x2 Ø 250		300x100 Ø 4200	30x15 Ø 1000